

Informe Mensual de Ingresos de la Ciudad de México 2024

Enero - Junio

Análisis de Ingresos Totales 2024

Nombre de la Entidad: Metrobús

(Cifras en pesos)



SPF-A01

Mes que se Reporta: Junio	Anual			Mensual				Acumulado en el periodo			
	2023		2024	2023	2024		Obtenido	2023	2024		Obtenido
	Obtenido	Programa Original	Programa Modificado		Original	Modificado			Importe	Original	
Total	2,579,614,668.19	2,914,766,354.00	2,914,766,354.00	287,553,911.47	231,069,996.00	231,855,450.61	246,617,221.94	1,463,254,158.59	1,499,522,746.00	1,503,371,467.31	1,437,260,438.72
Ingresos Ordinarios	2,579,614,668.19	2,914,766,354.00	2,914,766,354.00	287,553,911.47	231,069,996.00	231,855,450.61	246,617,221.94	1,463,254,158.59	1,499,522,746.00	1,503,371,467.31	1,437,260,438.72
Ingresos Propios	126,671,978.09	129,000,000.00	129,000,000.00	15,770,002.14	9,443,884.00	9,889,961.00	9,990,283.62	58,397,880.13	61,083,933.00	62,372,075.00	56,374,563.49
Ingresos por la Venta de Bienes, Prestación de Servicios y Otros Ingresos	126,671,978.09	129,000,000.00	129,000,000.00	15,770,002.14	9,443,884.00	9,889,961.00	9,990,283.62	58,397,880.13	61,083,933.00	62,372,075.00	56,374,563.49
Venta de Bienes	0.00	0.00	0.00	0.00	0.00	0.00	0.00	0.00	0.00	0.00	0.00
Venta de Servicios	87,117,739.72	104,083,724.00	102,133,721.00	7,235,679.97	9,293,884.00	6,809,291.00	9,683,312.60	40,280,280.16	49,600,795.00	48,845,554.00	45,441,444.43
Autogenerados por tarifa	87,117,739.72	104,083,724.00	102,133,721.00	7,235,679.97	9,293,884.00	6,809,291.00	9,683,312.60	40,280,280.16	49,600,795.00	48,845,554.00	45,441,444.43
Ingresos Diversos	39,554,238.37	24,916,276.00	26,866,279.00	8,534,322.17	50,000.00	3,080,670.00	305,970.82	18,117,599.97	12,483,138.00	13,526,521.00	10,933,119.06
Venta de bases para licitación	435,500.00	50,000.00	50,000.00	31,500.00	0.00	0.00	83,500.00	202,500.00	50,000.00	50,000.00	279,000.00
Otros	35,903,340.47	24,266,276.00	26,216,279.00	8,324,782.02	0.00	3,080,670.00	0.00	16,911,697.83	12,133,138.00	13,176,521.00	9,179,918.50
Productos Financieros	2,214,397.90	600,000.00	600,000.00	178,049.15	50,000.00	50,000.00	221,470.82	1,003,202.14	300,000.00	300,000.00	1,474,200.16
Venta de Inversiones	0.00	0.00	0.00	0.00	0.00	0.00	0.00	0.00	0.00	0.00	0.00
Operaciones Ajenas	0.00	0.00	0.00	0.00	0.00	0.00	0.00	0.00	0.00	0.00	0.00
Por cuenta de terceros	0.00	0.00	0.00	0.00	0.00	0.00	0.00	0.00	0.00	0.00	0.00
Por erogaciones recuperables	0.00	0.00	0.00	0.00	0.00	0.00	0.00	0.00	0.00	0.00	0.00
Remanente de Ejercicios Anteriores	0.00	0.00	0.00	0.00	0.00	0.00	0.00	0.00	0.00	0.00	0.00
Ingresos Propios	0.00	0.00	0.00	0.00	0.00	0.00	0.00	0.00	0.00	0.00	0.00
Aportaciones del GCDMX	0.00	0.00	0.00	0.00	0.00	0.00	0.00	0.00	0.00	0.00	0.00
Transferencias al GCDMX	0.00	0.00	0.00	0.00	0.00	0.00	0.00	0.00	0.00	0.00	0.00
Aportaciones del Gobierno de la Ciudad de México	2,752,942,690.10	2,785,766,354.00	2,785,766,354.00	271,783,909.33	221,626,112.00	221,965,489.61	236,626,938.32	1,404,636,278.37	1,437,438,813.00	1,440,959,392.31	1,380,885,875.23
Corriente	2,752,942,690.10	2,785,766,354.00	2,785,766,354.00	271,783,909.33	221,626,112.00	221,965,489.61	236,626,938.32	1,404,636,278.37	1,437,438,813.00	1,440,959,392.31	1,380,885,875.23
Capital	0.00	0.00	0.00	0.00	0.00	0.00	0.00	0.00	0.00	0.00	0.00
Transferencias al Gobierno de la Ciudad de México	0.00	0.00	0.00	0.00	0.00	0.00	0.00	0.00	0.00	0.00	0.00
Corriente	0.00	0.00	0.00	0.00	0.00	0.00	0.00	0.00	0.00	0.00	0.00
Capital	0.00	0.00	0.00	0.00	0.00	0.00	0.00	0.00	0.00	0.00	0.00
Ingresos Extraordinarios	0.00	0.00	0.00	0.00	0.00	0.00	0.00	0.00	0.00	0.00	0.00
Financiamiento Neto	0.00	0.00	0.00	0.00	0.00	0.00	0.00	0.00	0.00	0.00	0.00
Colocación	0.00	0.00	0.00	0.00	0.00	0.00	0.00	0.00	0.00	0.00	0.00
Amortización	0.00	0.00	0.00	0.00	0.00	0.00	0.00	0.00	0.00	0.00	0.00

Observaciones:

NOTA: El formato es indicativo no limitativo, por lo que en caso de requerir más espacios, la Entidad deberá elaborarlo en la misma presentación y con las mismas características.

* Se deberá desglosar por concepto.


 Firma
 Revisó
 Nombre: LIC. MARÍA JOSÉ CAMARGO GARCÍA
 Cargo: GERENTE DE FINANZAS


 Firma
 Autorizó:
 Nombre: LIC. JAIME CARLOS ESCANGA
 Cargo: DIRECTOR EJECUTIVO DE ADMINISTRACIÓN Y FINANZAS

Informe Mensual de Ingresos de la Ciudad de México 2024

Enero - Junio

Aplicación de los Ingresos Propios 2024

Nombre de la Entidad: Metrobús

(Cifras en pesos)



Junio

SPF-A02

Entidad	Ingresos Propios				Aplicación de los Ingresos Propios					Variación Ingreso Real vs. Suma del Gasto	
	Programado al mes	Ingreso Real	Variación		Gasto Corriente	%	Gasto de Capital	%	Suma del Gasto	\$	%
			\$	%							
Metrobús- Enero	11,784,471.0	15,723,014.4	3,928,543.4	33.31	0.00	n.a.	0.00	n.a.	0.0	15,723,014.4	n.a.
Metrobús- Febrero	20,547,878.0	21,654,298.1	1,306,420.1	6.36	5,903,751.82	1.00	0.00	0.00	5,903,751.8	15,950,546.3	270.18
Metrobús- Marzo	28,927,652.0	30,059,254.5	1,131,402.5	3.91	15,251,550.06	1.00	0.00	0.00	15,251,550.1	14,807,704.5	97.09
Metrobús- Abril	43,519,433.0	39,769,522.8	-3,749,910.2	-8.62	24,930,965.14	1.00	0.00	0.00	24,930,965.1	14,838,557.7	59.52
Metrobús- Mayo	52,482,114.0	46,384,279.9	-6,097,834.1	-11.62	34,153,170.84	1.00	0.00	0.00	34,153,170.8	12,231,109.0	35.81
Metrobús- Junio	62,372,075.0	56,374,563.5	-5,997,511.5	-9.62	43,503,042.51	1.00	0.00	0.00	43,503,042.5	12,871,521.0	29.59

Firma

Revisó
 Nombre: LIC. MARÍA JOSÉ CAMARGO GARCÍA
 Cargo: GERENTE DE FINANZAS

Firma

Autorizó:
 Nombre: LIC. JAIME CARLINI ESCANGA
 Cargo: DIRECTOR EJECUTIVO DE ADMINISTRACIÓN Y FINANZAS

Informe Mensual de Ingresos de la Ciudad de México 2024
Enero - Junio
Cuadro de Explicaciones de las Variaciones
Nombre de la Entidad: Metrobús
 (Cifras en pesos)




ACUMULADO AL MES DE:

Junio

SPF-A03

CONCEPTO	CIFRAS AL MES DE:		VARIACIÓN 2024		EXPLICACIÓN A LAS VARIACIONES	
	Junio		VS.	ABSOLUTA		
				REL. NOM. %		
INGRESOS PROPIOS	VENTA DE SERVICIOS	PROG. ORIGINAL	49,600,795.00	Programa	-4,159,350.57	La variación se debe a que, se recaudaron menores ingresos con respecto al programado original por los servicios conexos, como son el servicio de limpieza y energía eléctrica.
		OBTENIDO 2024	45,441,444.43		-8.39	
		OBTENIDO 2023	40,280,280.16	2024	5,161,164.3	
		OBTENIDO 2024	45,441,444.43		12.8	
	INGRESOS DIVERSOS	PROG. ORIGINAL	12,493,138.00	Programa	-1,550,018.94	La variación obedeció a que, se recaudaron menores ingresos de los que se tenían programados originalmente, derivado por un retraso por parte de la empresa por el concepto de la contraprestación por el uso y aprovechamiento de espacios publicitarios.
		OBTENIDO 2024	10,933,119.06		-12.42	
		OBTENIDO 2023	18,117,599.97	2024	(7,184,480.9)	
		OBTENIDO 2024	10,933,119.06		(39.7)	
REMANENTE DE EJERCICIOS ANTERIORES	PROG. ORIGINAL	0.00	Programa	0.00	No hay variación	
	OBTENIDO 2024	0.00		n.a.		
	OBTENIDO 2023	0.0	2024	0.0	No hay variación	
	OBTENIDO 2024	0.0		n.a.		
APORTACIONES DEL GOBIERNO DE LA CIUDAD DE MÉXICO	CORRIENTE	PROG. ORIGINAL	1,437,438,813.00	Programa	-56,552,937.77	La variación se debe a que, los recursos que se recibieron fueron suficientes para hacer frente a las necesidades de la Entidad.
		OBTENIDO 2024	1,380,885,875.23		-3.93	
		OBTENIDO 2023	1,404,856,278.37	2024	(23,970,403.1)	La variación se debe a que, las necesidades de la Entidad fueron mayores durante el presente ejercicio Fiscal.
		OBTENIDO 2024	1,380,885,875.23		(1.7)	
	CAPITAL	PROG. ORIGINAL	0.00	Programa	0.0	No hay variación
		OBTENIDO 2024	0.00		n.a.	
		OBTENIDO 2023	0.0	2024	0.0	No hay variación
		OBTENIDO 2024	0.0		n.a.	

NOTA: El formato es indicativo no limitativo, por lo que en caso de requerir más espacios para el detalle, la Entidad deberá elaborarlo en la misma presentación y con las mismas características. En caso de no contemplar todos los rubros señalados se pueden eliminar renglones sobrantes o inutilizados.


 Firma
 Revisó:
Nombre: LIC. MARÍA JOSÉ CAMARGO GARCÍA
Cargo: GERENTE DE FINANZAS


 Firma
 Autorizó:
Nombre: LIC. JAIME CARLIN USCANGA
Cargo: DIRECTOR EJECUTIVO DE ADMINISTRACIÓN Y FINANZAS

Informe Mensual de Ingresos de la Ciudad de México 2024

Enero - Junio

Ingresos obtenidos 2024

Nombre de la Entidad: Metrobús

(Cifras en pesos)




SPF-01

Entidad	Enero	Febrero	Marzo	Abril	Mayo	Junio	Julio	Agosto	Septiembre	Octubre	Noviembre	Diciembre	Ene-dic
Total	180,230,473.88	234,527,912.16	259,229,970.50	284,494,961.75	232,159,898.49	246,617,221.94	0.00	0.00	0.00	0.00	0.00	0.00	1,437,260,438.72
Ingresos Ordinarios	180,230,473.88	234,527,912.16	259,229,970.50	284,494,961.75	232,159,898.49	246,617,221.94	0.00	0.00	0.00	0.00	0.00	0.00	1,437,260,438.72
Ingresos Propios	15,723,014.44	6,131,283.65	8,204,956.44	9,710,268.27	6,614,757.07	9,990,283.62	0.00	0.00	0.00	0.00	0.00	0.00	56,374,563.49
Ingresos por la Venta de Bienes, Prestación de Servicios y Otros Ingresos	15,723,014.44	6,131,283.65	8,204,956.44	9,710,268.27	6,614,757.07	9,990,283.62	0.00	0.00	0.00	0.00	0.00	0.00	56,374,563.49
Venta de Bienes	0.00	0.00	0.00	0.00	0.00	0.00	0.00	0.00	0.00	0.00	0.00	0.00	0.00
Venta de Servicios	6,564,385.41	5,857,082.10	7,709,706.35	9,270,456.66	6,356,501.11	9,683,312.80	0.00	0.00	0.00	0.00	0.00	0.00	45,441,444.43
Auto generados por tarifa	6,564,385.41	5,857,082.10	7,709,706.35	9,270,456.66	6,356,501.11	9,683,312.80	0.00	0.00	0.00	0.00	0.00	0.00	45,441,444.43
Ingresos Diversos	9,158,629.03	274,201.55	495,250.09	439,811.61	258,255.96	306,970.82	0.00	0.00	0.00	0.00	0.00	0.00	10,933,119.06
Venta de bases para licitación	0.00	27,000.00	0.00	166,500.00	0.00	85,500.00	0.00	0.00	0.00	0.00	0.00	0.00	279,000.00
Otros	8,909,932.63	0.00	269,985.27	0.00	0.00	0.00	0.00	0.00	0.00	0.00	0.00	0.00	9,179,918.90
Productos Financieros	248,696.40	247,201.55	225,263.82	273,311.61	258,255.96	221,470.82	0.00	0.00	0.00	0.00	0.00	0.00	1,474,200.16
Venta de Inversiones	0.00	0.00	0.00	0.00	0.00	0.00	0.00	0.00	0.00	0.00	0.00	0.00	0.00
Operaciones Ajenas	0.00	0.00	0.00	0.00	0.00	0.00	0.00	0.00	0.00	0.00	0.00	0.00	0.00
Por cuenta de terceros	0.00	0.00	0.00	0.00	0.00	0.00	0.00	0.00	0.00	0.00	0.00	0.00	0.00
Por erogaciones recuperables	0.00	0.00	0.00	0.00	0.00	0.00	0.00	0.00	0.00	0.00	0.00	0.00	0.00
Remanente de ejercicios anteriores	0.00	0.00	0.00	0.00	0.00	0.00	0.00	0.00	0.00	0.00	0.00	0.00	0.00
Ingresos Propios	0.00	0.00	0.00	0.00	0.00	0.00	0.00	0.00	0.00	0.00	0.00	0.00	0.00
Aportaciones del GCDMX	0.00	0.00	0.00	0.00	0.00	0.00	0.00	0.00	0.00	0.00	0.00	0.00	0.00
Transferencias al GCDMX	0.00	0.00	0.00	0.00	0.00	0.00	0.00	0.00	0.00	0.00	0.00	0.00	0.00
Aportaciones del Gobierno de la Ciudad de México	164,507,459.44	228,396,628.51	251,025,014.06	274,784,693.48	225,545,141.42	236,626,938.32	0.00	0.00	0.00	0.00	0.00	0.00	1,380,885,875.23
Corriente	164,507,459.44	228,396,628.51	251,025,014.06	274,784,693.48	225,545,141.42	236,626,938.32	0.00	0.00	0.00	0.00	0.00	0.00	1,380,885,875.23
Capital	0.00	0.00	0.00	0.00	0.00	0.00	0.00	0.00	0.00	0.00	0.00	0.00	0.00
Transferencias al Gobierno de la Ciudad de México	0.00	0.00	0.00	0.00	0.00	0.00	0.00	0.00	0.00	0.00	0.00	0.00	0.00
Corriente	0.00	0.00	0.00	0.00	0.00	0.00	0.00	0.00	0.00	0.00	0.00	0.00	0.00
Capital	0.00	0.00	0.00	0.00	0.00	0.00	0.00	0.00	0.00	0.00	0.00	0.00	0.00
Ingresos Extraordinarios	0.00	0.00	0.00	0.00	0.00	0.00	0.00	0.00	0.00	0.00	0.00	0.00	0.00
Financiamiento Neto	0.00	0.00	0.00	0.00	0.00	0.00	0.00	0.00	0.00	0.00	0.00	0.00	0.00
Colocación	0.00	0.00	0.00	0.00	0.00	0.00	0.00	0.00	0.00	0.00	0.00	0.00	0.00
Amortización	0.00	0.00	0.00	0.00	0.00	0.00	0.00	0.00	0.00	0.00	0.00	0.00	0.00

NOTA: El formato es indicativo no limitativo y se deberá desglosar cada concepto de ingreso mínimo a un segundo nivel, por lo que en caso de requerir más filas, la Entidad deberá elaborarlo en la misma presentación y con las mismas características. En caso de no contemplar todos los rubros señalados se pueden eliminar renglones sobrantes o inutilizados.


 Firma
 Revisó:
 Nombre: LIC. MARÍA JOSÉ CAMARGO GARCÍA
 Cargo: GERENTE DE FINANZAS


 Firma
 Autorizó:
 Nombre: LIC. JAIME CARLIN USCANGA
 Cargo: DIRECTOR EJECUTIVO DE ADMINISTRACION Y FINANZAS

Informe Mensual de Ingresos de la Ciudad de México 2024

Enero - Junio

Unidades y/o servicios prestados 2024

Nombre de la Entidad: Metrobús

(Unidades / Servicios)




SPF-02

Entidad	Enero	Febrero	Marzo	Abril	Mayo	Junio	Julio	Agosto	Septiembre	Octubre	Noviembre	Diciembre	Ene-dic
Total	0	0	0	0	0	0	0	0	0	0	0	0	0
Servicios Ordinarios	0	0	0	0	0	0	0	0	0	0	0	0	0
Servicios Propios	0	0	0	0	0	0	0	0	0	0	0	0	0
Servicios por la Venta de Bienes, Prestación de	0.00	0.00	0.00	0.00	0.00	0.00	0.00	0.00	0.00	0.00	0.00	0.00	0.00
Venta de Bienes	0.00	0.00	0.00	0.00	0.00	0.00	0.00	0.00	0.00	0.00	0.00	0.00	0.00
Concepto 1	0.00	0.00	0.00	0.00	0.00	0.00	0.00	0.00	0.00	0.00	0.00	0.00	0.00
Concepto 2	0.00	0.00	0.00	0.00	0.00	0.00	0.00	0.00	0.00	0.00	0.00	0.00	0.00
Venta de Servicios	0.00	0.00	0.00	0.00	0.00	0.00	0.00	0.00	0.00	0.00	0.00	0.00	0.00
Concepto 1	0.00	0.00	0.00	0.00	0.00	0.00	0.00	0.00	0.00	0.00	0.00	0.00	0.00
Concepto 2	0.00	0.00	0.00	0.00	0.00	0.00	0.00	0.00	0.00	0.00	0.00	0.00	0.00
Ingresos Diversos	0.00	0.00	0.00	0.00	0.00	0.00	0.00	0.00	0.00	0.00	0.00	0.00	0.00
Concepto 1	0.00	0.00	0.00	0.00	0.00	0.00	0.00	0.00	0.00	0.00	0.00	0.00	0.00
Concepto 2	0.00	0.00	0.00	0.00	0.00	0.00	0.00	0.00	0.00	0.00	0.00	0.00	0.00
Venta de Inversiones	0.00	0.00	0.00	0.00	0.00	0.00	0.00	0.00	0.00	0.00	0.00	0.00	0.00

NO APLICA

NOTA: El formato es indicativo no limitativo y se deberá desglosar cada concepto de ingreso mínimo a un segundo nivel, por lo que en caso de requerir más filas, la Entidad deberá elaborarlo en la misma presentación y con las mismas características.


 Firma
 Revisó:
 Nombre: LIC. MARÍA JOSÉ CAMARGO GARCÍA
 Cargo: GERENTE DE FINANZAS


 Firma
 Autorizó:
 Nombre: LIC. JAIME CARLIN USANGA
 Cargo: DIRECTOR EJECUTIVO DE ADMINISTRACIÓN Y FINANZAS

Informe Mensual de Ingresos de la Ciudad de México 2024

Enero - Junio

Calendario Original de Ingresos 2024

Nombre de la Entidad: Metrobús

(Cifras en pesos)




GOBIERNO DE LA CIUDAD DE MÉXICO


SAF TESORERÍA

SPF-C01

Entidad	Enero	Febrero	Marzo	Abril	Mayo	Junio	Julio	Agosto	Septiembre	Octubre	Noviembre	Diciembre	Ene-dic
Total	268,524,814.00	225,572,026.00	220,455,329.00	280,811,570.00	273,039,011.00	231,069,996.00	271,231,600.00	278,382,800.00	224,488,585.00	229,061,590.00	271,973,918.00	140,105,115.00	2,914,766,354.00
Ingresos Ordinarios	268,524,814.00	225,572,026.00	220,455,329.00	280,811,570.00	273,039,011.00	231,069,996.00	271,231,600.00	278,382,800.00	224,488,585.00	229,061,590.00	271,973,918.00	140,105,115.00	2,914,766,354.00
Ingresos Propios	11,794,471.00	8,943,441.00	8,690,987.00	14,657,975.00	8,553,175.00	9,443,884.00	14,838,848.00	8,582,096.00	8,568,135.00	14,678,652.00	8,621,350.00	11,626,986.00	129,000,000.00
Ingresos por la Venta de Bienes, Prestación de Venta de Servicios	11,794,471.00	8,943,441.00	8,690,987.00	14,657,975.00	8,553,175.00	9,443,884.00	14,838,848.00	8,582,096.00	8,568,135.00	14,678,652.00	8,621,350.00	11,626,986.00	129,000,000.00
Autogenerados por tarifa	5,677,902.00	8,893,441.00	8,590,987.00	8,541,406.00	8,503,175.00	9,393,884.00	8,722,279.00	8,532,096.00	8,518,135.00	8,562,083.00	8,571,350.00	11,576,986.00	104,083,724.00
Ingresos Diversos	6,116,569.00	50,000.00	100,000.00	6,116,569.00	50,000.00	50,000.00	6,116,569.00	50,000.00	50,000.00	6,116,569.00	50,000.00	50,000.00	24,916,276.00
Venta de bases para licitación	0.00	0.00	50,000.00	0.00	0.00	0.00	0.00	0.00	0.00	0.00	0.00	0.00	50,000.00
Otros	6,066,569.00	0.00	0.00	6,066,569.00	0.00	0.00	6,066,569.00	0.00	0.00	6,066,569.00	0.00	0.00	24,266,276.00
Productos Financieros	50,000.00	50,000.00	50,000.00	50,000.00	50,000.00	50,000.00	50,000.00	50,000.00	50,000.00	50,000.00	50,000.00	50,000.00	600,000.00
Venta de Inversiones	0.00	0.00	0.00	0.00	0.00	0.00	0.00	0.00	0.00	0.00	0.00	0.00	0.00
Operaciones Ajenas	0.00	0.00	0.00	0.00	0.00	0.00	0.00	0.00	0.00	0.00	0.00	0.00	0.00
Por cuenta de terceros	0.00	0.00	0.00	0.00	0.00	0.00	0.00	0.00	0.00	0.00	0.00	0.00	0.00
Por erogaciones recuperables	0.00	0.00	0.00	0.00	0.00	0.00	0.00	0.00	0.00	0.00	0.00	0.00	0.00
Remanente de ejercicios anteriores	0.00	0.00	0.00	0.00	0.00	0.00	0.00	0.00	0.00	0.00	0.00	0.00	0.00
Ingresos Propios	0.00	0.00	0.00	0.00	0.00	0.00	0.00	0.00	0.00	0.00	0.00	0.00	0.00
Aportaciones del GCDMX	0.00	0.00	0.00	0.00	0.00	0.00	0.00	0.00	0.00	0.00	0.00	0.00	0.00
Transferencias al GCDMX	0.00	0.00	0.00	0.00	0.00	0.00	0.00	0.00	0.00	0.00	0.00	0.00	0.00
Aportaciones del Gobierno de la Ciudad de México	256,730,343.00	216,628,585.00	211,764,342.00	266,153,595.00	264,535,836.00	221,626,112.00	256,392,752.00	269,800,704.00	215,920,450.00	214,382,938.00	263,352,568.00	128,478,129.00	2,785,766,354.00
Corriente	256,730,343.00	216,628,585.00	211,764,342.00	266,153,595.00	264,535,836.00	221,626,112.00	256,392,752.00	269,800,704.00	215,920,450.00	214,382,938.00	263,352,568.00	128,478,129.00	2,785,766,354.00
Capital	0.00	0.00	0.00	0.00	0.00	0.00	0.00	0.00	0.00	0.00	0.00	0.00	0.00
Transferencias al Gobierno de la Ciudad de México	0.00	0.00	0.00	0.00	0.00	0.00	0.00	0.00	0.00	0.00	0.00	0.00	0.00
Corriente	0.00	0.00	0.00	0.00	0.00	0.00	0.00	0.00	0.00	0.00	0.00	0.00	0.00
Capital	0.00	0.00	0.00	0.00	0.00	0.00	0.00	0.00	0.00	0.00	0.00	0.00	0.00
Ingresos Extraordinarios	0.00	0.00	0.00	0.00	0.00	0.00	0.00	0.00	0.00	0.00	0.00	0.00	0.00
Financiamiento Neto	0.00	0.00	0.00	0.00	0.00	0.00	0.00	0.00	0.00	0.00	0.00	0.00	0.00
Colocación	0.00	0.00	0.00	0.00	0.00	0.00	0.00	0.00	0.00	0.00	0.00	0.00	0.00
Amortización	0.00	0.00	0.00	0.00	0.00	0.00	0.00	0.00	0.00	0.00	0.00	0.00	0.00

NOTA: El formato es indicativo no limitativo y se deberá desglosar cada concepto de ingreso mínimo a un segundo nivel, por lo que en caso de requerir más filas, la Entidad deberá elaborarlo en la misma presentación y con las mismas características.


 Firma
 Revisó:
 Nombre: LIC. MARIA JOSÉ CAMARGO GARCÍA
 Cargo: GERENTE DE FINANZAS


 Firma
 Autorizó:
 Nombre: LIC. JAIME CARLIN USCANGA
 Cargo: DIRECTOR EJECUTIVO DE ADMINISTRACIÓN Y FINANZAS

Informe Mensual de Ingresos de la Ciudad de México 2024

Enero - Junio

Calendario Modificado de Ingresos 2024

Nombre de la Entidad: Metrobús

(Cifras en pesos)



SPF-C02

Entidad	Enero	Febrero	Marzo	Abril	Mayo	Junio	Julio	Agosto	Septiembre	Octubre	Noviembre	Diciembre	Ene-dic
Total	268,591,988.00	225,098,979.00	221,131,768.00	282,266,082.50	274,427,199.20	231,855,450.61	271,820,474.20	278,932,224.20	224,644,221.20	226,415,883.20	270,969,968.20	138,613,115.69	2,914,766,354.00
Ingresos Ordinarios	268,591,988.00	225,098,979.00	221,131,768.00	282,266,082.50	274,427,199.20	231,855,450.61	271,820,474.20	278,932,224.20	224,644,221.20	226,415,883.20	270,969,968.20	138,613,115.69	2,914,766,354.00
Ingresos Propios	11,861,645.00	8,676,233.00	8,379,974.00	14,601,581.00	8,962,681.00	9,889,961.00	15,264,378.00	8,968,176.00	8,560,427.00	11,869,601.00	9,956,357.00	12,008,986.00	129,000,000.00
Ingresos por la Venta de Bienes, Prestación de Venta de Servicios	11,861,645.00	8,676,233.00	8,379,974.00	14,601,581.00	8,962,681.00	9,889,961.00	15,264,378.00	8,968,176.00	8,560,427.00	11,869,601.00	9,956,357.00	12,008,986.00	129,000,000.00
Venta de Servicios	11,742,711.00	6,242,510.00	6,169,439.00	11,298,287.00	6,583,316.00	6,809,291.00	12,590,846.00	6,522,440.00	6,396,295.00	10,240,825.00	7,293,899.00	10,243,872.00	102,133,721.00
Autogenerados por tarifa	11,742,711.00	6,242,510.00	6,169,439.00	11,298,287.00	6,583,316.00	6,809,291.00	12,590,846.00	6,522,440.00	6,396,295.00	10,240,825.00	7,293,899.00	10,243,872.00	102,133,721.00
Ingresos Diversos	118,934.00	2,433,723.00	2,210,535.00	3,303,294.00	2,379,365.00	3,080,670.00	2,673,532.00	2,445,736.00	2,164,132.00	1,628,776.00	2,662,468.00	1,765,114.00	26,866,279.00
Venta de bases para licitación	0.00	0.00	50,000.00	0.00	0.00	0.00	0.00	0.00	0.00	0.00	0.00	0.00	50,000.00
Otros	68,934.00	2,383,723.00	2,110,535.00	3,253,294.00	2,329,365.00	3,030,670.00	2,623,532.00	2,395,736.00	2,114,132.00	1,578,776.00	2,612,468.00	1,715,114.00	26,216,279.00
Productos Financieros	50,000.00	50,000.00	50,000.00	50,000.00	50,000.00	50,000.00	50,000.00	50,000.00	50,000.00	50,000.00	50,000.00	50,000.00	600,000.00
Venta de Inversiones	0.00	0.00	0.00	0.00	0.00	0.00	0.00	0.00	0.00	0.00	0.00	0.00	0.00
Operaciones Ajenas	0.00	0.00	0.00	0.00	0.00	0.00	0.00	0.00	0.00	0.00	0.00	0.00	0.00
Por cuenta de terceros	0.00	0.00	0.00	0.00	0.00	0.00	0.00	0.00	0.00	0.00	0.00	0.00	0.00
Por erogaciones recuperables	0.00	0.00	0.00	0.00	0.00	0.00	0.00	0.00	0.00	0.00	0.00	0.00	0.00
Remanente de ejercicios anteriores	0.00	0.00	0.00	0.00	0.00	0.00	0.00	0.00	0.00	0.00	0.00	0.00	0.00
Ingresos Propios	0.00	0.00	0.00	0.00	0.00	0.00	0.00	0.00	0.00	0.00	0.00	0.00	0.00
Aportaciones del GCDMX	0.00	0.00	0.00	0.00	0.00	0.00	0.00	0.00	0.00	0.00	0.00	0.00	0.00
Transferencias al GCDMX	0.00	0.00	0.00	0.00	0.00	0.00	0.00	0.00	0.00	0.00	0.00	0.00	0.00
Aportaciones del Gobierno de la Ciudad de México	256,730,343.00	216,422,746.00	212,751,794.00	267,664,501.50	265,464,518.20	221,965,489.61	256,556,096.20	269,964,048.20	216,083,794.20	214,546,282.20	261,012,611.20	126,604,129.69	2,785,766,354.00
Corriente	256,730,343.00	216,422,746.00	212,751,794.00	267,664,501.50	265,464,518.20	221,965,489.61	256,556,096.20	269,964,048.20	216,083,794.20	214,546,282.20	261,012,611.20	126,604,129.69	2,785,766,354.00
Capital	0.00	0.00	0.00	0.00	0.00	0.00	0.00	0.00	0.00	0.00	0.00	0.00	0.00
Transferencias al Gobierno de la Ciudad de México	0.00	0.00	0.00	0.00	0.00	0.00	0.00	0.00	0.00	0.00	0.00	0.00	0.00
Corriente	0.00	0.00	0.00	0.00	0.00	0.00	0.00	0.00	0.00	0.00	0.00	0.00	0.00
Capital	0.00	0.00	0.00	0.00	0.00	0.00	0.00	0.00	0.00	0.00	0.00	0.00	0.00
Ingresos Extraordinarios	0.00	0.00	0.00	0.00	0.00	0.00	0.00	0.00	0.00	0.00	0.00	0.00	0.00
Financiamiento Neto	0.00	0.00	0.00	0.00	0.00	0.00	0.00	0.00	0.00	0.00	0.00	0.00	0.00
Colocación	0.00	0.00	0.00	0.00	0.00	0.00	0.00	0.00	0.00	0.00	0.00	0.00	0.00
Amortización	0.00	0.00	0.00	0.00	0.00	0.00	0.00	0.00	0.00	0.00	0.00	0.00	0.00

NOTA: El formato es indicativo no limitativo y se deberá desglosar cada concepto de ingreso mínimo a un segundo nivel, por lo que en caso de requerir más filas, la Entidad deberá elaborarlo en la misma presentación y con las mismas características.

Revisó: 
 Nombre: LIC. MARÍA JOSÉ CAMARGO GARCÍA
 Cargo: GERENTE DE FINANZAS

Autorizó: 
 Nombre: LIC. JAIME CARLIN USCANGA
 Cargo: DIRECTOR EJECUTIVO DE ADMINISTRACIÓN Y FINANZAS



GOBIERNO DE LA
CIUDAD DE MÉXICO

METROBÚS
DIRECCIÓN EJECUTIVA DE ADMINISTRACIÓN Y
FINANZAS
DIRECCIÓN DE FINANZAS



Ciudad de México a 09 de julio de 2024

Asunto: Se remite Información del
Fideicomiso N° 6628, junio 2024

NOTA INFORMATIVA

PRESENTE

En atención a su solicitud y a los requerimientos realizados por la Sub tesorería de Política Fiscal adscrita a la Secretaría de Administración y Finanzas de la Ciudad de México, en el que solicita información relativa a los ingresos de Metrobús, informo a usted lo referente al Fideicomiso de Administración, Inversión y Pagos N° 6628, al que ingresan los recursos captados del cobro de la tarifa al usuario por el servicio de transporte público de pasajeros que brinda Metrobús en todas sus líneas.

Requerimiento

Acciones que se implementarán en caso de una posible caída de los ingresos en 2024, dicha nota debe incluir un análisis del impacto económico que tendrían estas acciones sobre los ingresos a cargo de esa Unidad Administrativa para dicho ejercicio fiscal.

Respuesta:

Implementó las siguientes acciones con el objeto de contener la caída de los ingresos del Fideicomiso N°6628, mismas que se han mantenido durante lo que va de este 2024:

- Mantenemos el servicio emergente implementado para atender la demanda del servicio por el Incendio Puesto Central de Control del del Sistema de Transporte Colectivo ocurrido el 09 de enero de 2021, el corredor emergente llamado Alfa 31 "Indios Verdes – Pueblo Sta. Cruz Atoyac". Importante mencionar que este servicio será ajustado al inicio del ejercicio 2023, partiendo de la apertura de la Línea 12. Dicha ruta tendrá un ajuste es tu tramo de Buenavista, ello a consecuencia de una mejora en la estación.
- A partir del pasado 27 de octubre se implementó el servicio emergente para atender la demanda de la línea C-21 "Rojo Gómez -Dr. Gálvez" dicho servicio estará disponible hasta el 31 de diciembre de 2024.
- Se está evaluando una nueva línea de apoyo de Tacubaya a Parque Lira, dicha línea continua en fase de Medición y aprobación. Se inicia operación en el mes de Diciembre de 2023 y se desarrolla durante 2024.



GOBIERNO DE LA
CIUDAD DE MÉXICO

METROBÚS
DIRECCIÓN EJECUTIVA DE ADMINISTRACIÓN Y
FINANZAS
DIRECCIÓN DE FINANZAS



- Continuando con la estrategia de diversificar el servicio y sobre todo maximizar el uso del sistema el pasado 24 de Julio se apertura el servicio de la Línea C-24 "Rio Frio - Juárez ", dicho servicio se espera esté disponible hasta finales de año. Ello dependerá del uso que tenga la misma.
- Pago de la participación en la tarifa (pago complementario mensual) de conformidad con lo establecido en los títulos Concesión correspondientes, con recursos de Aportaciones del Gobierno de la Ciudad de México.
- Los adeudos de mantenimiento de la Línea 7 y Línea 4 se mantienen a 60 días durante lo que va del presente ejercicio. Se están evaluando las condiciones para el ejercicio 2024. A partir de abril se suspende el servicio de mantenimiento de Volvo para CCA en Línea 4, lo anterior con motivo del servicio eléctrico.
- Los adeudos en los pagos de los servicios de peaje y control de accesos continúan a 60 días durante lo que va del presente ejercicio.
- Los adeudos en el pago del sistema de ayuda a la explotación continúan a 60 días, durante lo que va del presente ejercicio.
- Compensación quincenal de ingresos entre organismos, de acuerdo con lo establecido en el Comité de Coordinación para la Compensación de Ingresos por el Uso de la Tarjeta Única de Movilidad Integrada, durante los últimos meses de 2023 y lo que va del 2024 Metrobús se ha visto beneficiado con saldo a favor en la Compensación entre organismos, principalmente por el apoyo al Metro en la actualización y modernización de Línea 1, tramo Oriente – Poniente, así como el posible apoyo en Línea 9. Se espera que este beneficio se prolongue por 2024.
- Con el objetivo de disminuir costos de operación por el servicio de peaje y control de accesos, se redujo el servicio de recolección diaria conforme a la demanda del servicio de transporte. Además se renovó el SAE con la empresa Sonda, lo cual permitirá un ahorro significativo en la prestación de este servicio.
- En relación con los créditos pagados por Fideicomiso, estos se reestructuraron durante el ejercicio 2020, obteniendo el aplazamiento en el pago del capital, no obstante, se incrementó el monto y número de mensualidades que a partir de junio y julio de 2021 ya contemplaban capital e intereses. Al respecto de este tema se ha mantenido de forma constante y oportuna el pago de intereses de los créditos de los concesionarios. A principios de 2023 se concluyó el Crédito Trimestral de Santander España. Se mantiene el pago durante el ejercicio 2024.
- El 17 de Febrero de 2023 se realizó la reinauguración de la L3, pero en esta ocasión con la tecnología cero contaminantes (100% Eléctrica). Esta acción refrenda el compromiso de disminuir al máximo la contaminación de las unidades del sistema
- Al cierre del primer trimestre de 2024, comenzó el servicio eléctrico en Línea 4, bajo el cobijo de la tecnología de autobuses BYD.
- Con relación a la caída de ingresos previstas para el ejercicio 2024, le informo el comportamiento del ingreso por recaudo ha incrementado conforme a la normalización de actividades, sin embargo,



GOBIERNO DE LA
CIUDAD DE MÉXICO

METROBÚS
DIRECCIÓN EJECUTIVA DE ADMINISTRACIÓN Y
FINANZAS
DIRECCIÓN DE FINANZAS



continúa siendo insuficiente dado que la oferta del servicio es mayor como producto de las siguientes ampliaciones:

- Línea 3 (Etiopía - Pueblo Santa Cruz Atoyac)
- Línea 5 (Las Bombas - Prepa 1)
- Línea 4 (Pantitlán – Hidalgo y Pantitlán – Alameda Oriente)
- Servicio emergente corredor Alfa 31 (Indios Verdes – Pueblo Sta. Cruz Atoyac)
- Servicio emergente corredor C-21 (Dr. Gálvez – Rojo Gómez)
- Servicio emergente corredor C-24 (Rio Frío – Juárez)
- Servicio emergente Línea N (Velódromo – Pantitlán/Puebla)
- Servicio emergente corredor E-41 (Rep. De Argentina – Museo de la ciudad de México)
- Servicio emergente corredor H-72 (Tacubaya – París)

Es importante destacar que este Organismo en ningún momento ha dejado de proporcionar el servicio de transporte público de pasajeros en todos los corredores del Sistema y con relación al ejercicio 2023 / 2024 se ha mantenido una racha a la alza en cuestión del ingreso lo que ha permitido un manejo más eficiente en materia el ejercicio del gasto, así como la previsión y uso de recursos del Fideicomiso.

Reciba un cordial saludo.

ATENTAMENTE

C.P. MARCO ANTONIO LOPEZ RODRIGUEZ
JUD DE ADMINISTRACIÓN DEL FIDEICOMISO.